

## L'AMÉNAGEMENT DES CIMETIÈRES DU CALVADOS

Depuis le 1<sup>er</sup> Juillet 2022, les produits phytosanitaires sont interdits. Comment opérer une transition douce vers une gestion écologique de mes cimetières (entrée, mur d'enceinte, allées, inter-tombes, mobilier, patrimoine paysager et funéraire) ? Comment orienter mon projet pour bénéficier des aides départementales ?

Calvados



LE DÉPARTEMENT

CalvadosIngénierie



## > Qu'est-ce qu'un cimetière zéro-phyto ?

C'est un cimetière entretenu sans produit phytosanitaire dangereux pour l'environnement et la santé. L'entretien est réalisé grâce à des solutions alternatives qui nécessitent une évolution des pratiques et des aménagements facilitant l'entretien et limitant la pousse des adventices.

Il convient de bien calibrer les moyens humains et financiers nécessaires pour s'adapter au « zéro pesticide ».



### “ TÉMOIGNAGE > Mr Bansard,

Maire de Beuvron en Auge

« Les habitants se plaignent en permanence. Ils ne comprennent pas pourquoi le cimetière est rempli de mauvaises herbes. Le cimetière n'est donc pas aussi beau qu'ils le souhaiteraient. »

Le cimetière paysager permet de mettre en valeur le patrimoine communal et offre un lieu de rencontre à la population. Il est également important de faire accepter la présence de la flore spontanée, en sensibilisant les familles, notamment. Certaines communes proposent même à leurs habitants des journées de désherbage collectif.

## Bonnes idées au Castelet et à La Roque

Sensibiliser la population aux enjeux d'entretien et d'aménagement paysager du cimetière.

### “ TÉMOIGNAGE > M. Wielgosik,

maire délégué de La Roque

« Nous avons fait le choix de mettre 2 bancs en bois créés par les employés de la commune dans le nouveau cimetière ».





## Les bonnes idées

- Installer des bancs/sièges pour se reposer ;
- Une palette végétale favorisant la pollinisation (plantes mellifères) associée à des ruches et hôtels à insectes ;
- Des haies bocagères et des arbres qui apportent ombre et feuillage ;
- Les allées enherbées sur mélange terre-pierre, en pavés à joints enherbés, en nids d'abeilles enherbées ou gravillonnées ;
- Des gazons à faible développement ;
- La récupération des eaux de pluie pour l'arrosage des plantes ;
- Des espaces enherbés faciles à entretenir avec une simple tondeuse et un désherbage mécanique pour les endroits difficiles d'accès (brosse rotative) ;
- Les plantes couvre-sols en inter-tombes ;
- Valorisation du patrimoine funéraire et paysager ;
- Gestion différenciée sur certaines parties du cimetière ;
- Des carrés expérimentaux pour observer l'installation des végétaux.



La Rocque



Rosel



### TÉMOIGNAGE

> M. Wielgosik,

maire délégué de La Rocque

« Nous avons 2 choix : faire de l'enrobé ou végétaliser. Nous avons opté pour la végétalisation. La Rocque a servi d'exemple en 2020, avant de décliner cette pratique dans l'ensemble des cimetières de Valdallière. »



### TÉMOIGNAGE

> Mme MASSON,

maire de Rosel

« Les habitants aiment se promener dans le cimetière, qui est traversant. Il contribue au bon cadre de vie de Rosel. »



Gonneville-sur-Mer



Le Castelet





## CE QU'IL FAUT ÉVITER ET LES SOLUTIONS À PRIVILÉGIER

### ☹️ Couvrir les allées d'enrobé

#### » Solution

Privilégier les allées secondaires avec des revêtements perméables permettant d'infiltration des eaux pluviales avec par exemple des allées engazonnées (avec mélange faible entretien ou pousse lente), en chemins de dalles engazonnées, en pavés jointés ou enherbés, en nid d'abeilles en fonction du besoin



### ☹️ «Choisir des teintes inadaptées au paysage et à l'architecture (enrobé noir, portail rouge, clôture)»

#### » Solution

Privilégier des couleurs proches des teintes de l'église et de l'architecture vernaculaire pour les allées et pour le mobilier (ou matériaux naturels, les bois exotiques sont à proscrire)



### ☹️ Ne pas prévoir d'accès pour les PMR

#### » Solution

Éviter les marches et préférer les pentes douces ; privilégier une allée principale de 1,40m pour accéder à l'église, choisir des revêtements perméables à plats et durs



#### TÉMOIGNAGE

> M. Wielgosik,

maire délégué de La Rocque

« Nous avons créé une deuxième barrière sans emmarchement ainsi qu'une allée en nid d'abeilles enherbée afin que les PMR puissent accéder à l'église et au cimetière tout en gardant un cadre beau et agréable »



#### TÉMOIGNAGE

> M. Dutacq,

maire de Reux

« Nous n'avons pas choisi d'enrobé car ce n'est pas joli et ça ne va pas avec le patrimoine de la commune ».



## CE QU'IL FAUT ÉVITER ET LES SOLUTIONS À PRIVILÉGIER


### ☹️ Fragiliser l'église

#### » Solution

S'assurer de conserver au moins 80cm de surface perméable le long des murs d'église pour éviter les remontées d'humidité



Canteloup



La Rocque



Luc-sur-Mer

### ☹️ Choisir des plantations uniformes ou exotiques :

#### » Solution

Préférer des essences locales diversifiées (dont feuillage persistant) adaptées au climat local et à sa biodiversité



Reux



Luc-sur-Mer




Rosel

### ☹️ Ne pas anticiper l'entretien des inter-tombes :

#### » Solution

Accoler les tombes / enherber avec une largeur tondeuse / ajouter des plantes couvre-sol



Rosel



#### TÉMOIGNAGE

> M. Mauger,

maire-adjoint de Rosel

« Nous réfléchissons à des solutions pour limiter l'entretien fastidieux des inter-tombes. Le débroussaillage peut abîmer les tombes et la tondeuse ne passe pas. On utilisait le brûleur mais on s'interroge à coller les tombes à l'avenir. »



**Vous souhaitez approfondir ce sujet, consultez les ouvrages suivants proposés par le CAUE du Calvados :**



A consulter sur  
[www.caue14.com](http://www.caue14.com)  
 Tél : 02 31 15 59 60  
[contact@caue14.fr](mailto:contact@caue14.fr)

**Vous souhaitez obtenir des aides pour réaménager votre cimetière :**

<b>Département du Calvados</b>	APCR APCR+ Contrat de territoire	Création et aménagements paysagers des cimetières avec démarche environnementale
<b>Etat</b>	DETR et FOND VERT	Au cas par cas : projets de renaturation, désimperméabilisation avec démarche écologique ambitieuse <a href="https://aides-territoires.beta.gouv.fr/programmes/fonds-vert/">https://aides-territoires.beta.gouv.fr/programmes/fonds-vert/</a>
<b>Europe</b>	LEADER GAL Pays d'Auge GAL Arlette et Guillaume GAL Bessin au Virois	<b>Au cas par cas :</b> Projets innovants incluant un projet global de sensibilisation des publics et de préservation de la biodiversité

Contact Calvados ingénierie  
 02 50 22 40 40  
 ou [www.calvados-ingenierie.fr](http://www.calvados-ingenierie.fr)

